

Sistemi Intelligenti Reinforcement Learning: Processi Markoviani e Value function

Alberto Borghese

Università degli Studi di Milano
Laboratorio di Sistemi Intelligenti Applicati (AIS-Lab)

Dipartimento di Informatica

Alberto.borghese@unimi.it

Chapter 3 – Barto Sutton



A.A. 2021-2022

1/55



Sommario



Agenti e sistemi dinamici

La value function: ricompensa a lungo termine.

Esempi di calcolo

A.A. 2021-2022

2/55

<http://borghese.di.unimi.it/>



Gli agenti



Agente (software): essere software che svolge servizi per conto di un altro programma, solitamente in modo automatico ed invisibile. Tali software vengono anche detti agenti intelligenti

“They are seen as a natural metaphor for conceptualising and building a wide range of complex computer systems (the world contains many passive objects, but it also contains very many *active* components as well);

They cut across a wide range of different technology and application areas, including telecoms, human-computer interfaces, distributed systems, WEB and so on;

They are seen as a natural development in the search for ever-more powerful abstractions with which to build computer systems.“

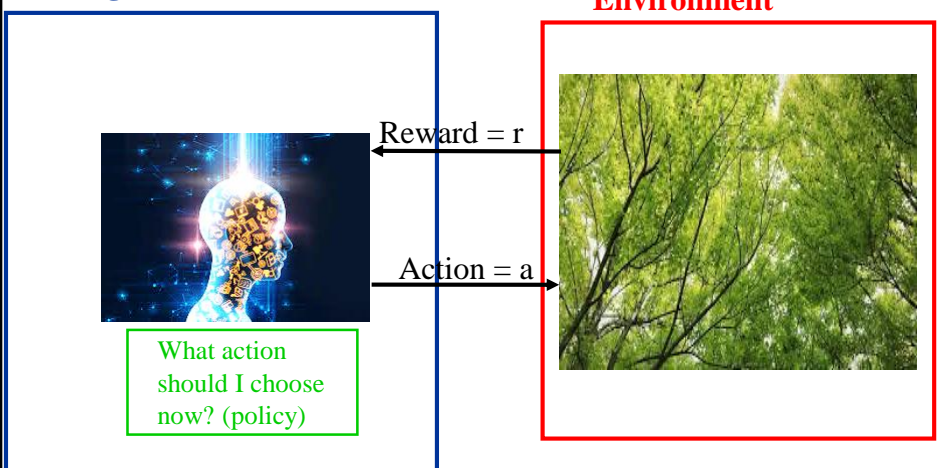


Schematic diagram of an agent



Agent

Environment



Dipende dalla situazione!



The same action, different outcomes



white wins



white loses

It depends on **the situation** (configuration of the pieces on the board)



Evoluzione del sistema



Agent

Environment



What action should I choose now? (policy)

Reward = r_t

Action $a_t = g(s_t)$



$s_t \rightarrow s_{t+1}$
 $s_{t+1} = f(s_t, a_t)$

L'azione dipende dalla situazione!



Lo stato

Lo stato è la situazione in cui si trova l'ambiente.

La situazione è il risultato dell'azione dell'agente sull'ambiente e dalla dinamica (**spesso non nota**) dell'ambiente stesso.

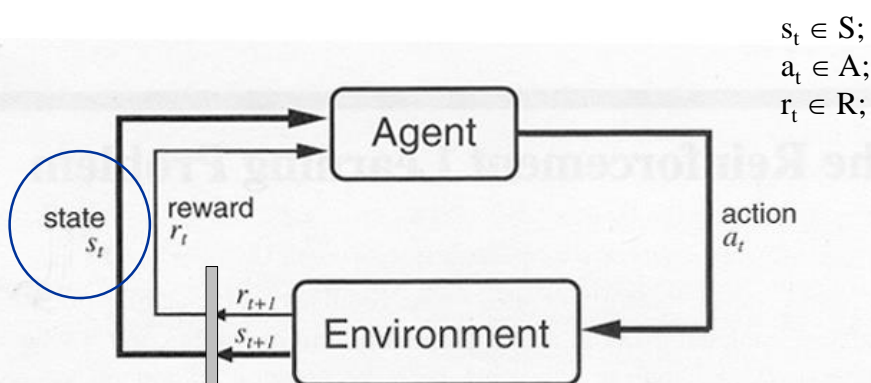
- La situazione è quindi il risultato della storia passata dell'interazione con l'ambiente.
- Lo stato deve essere:
 - efficiente per il raggiungimento del goal.
 - misurato dall'agente (osservabile).

Come rappresento lo stato, s ?

- Memorizzo la sequenza temporale degli stimoli semplici di interesse. Utilizzo una variabile che riassume la situazione attuale (concetto di **stato**).



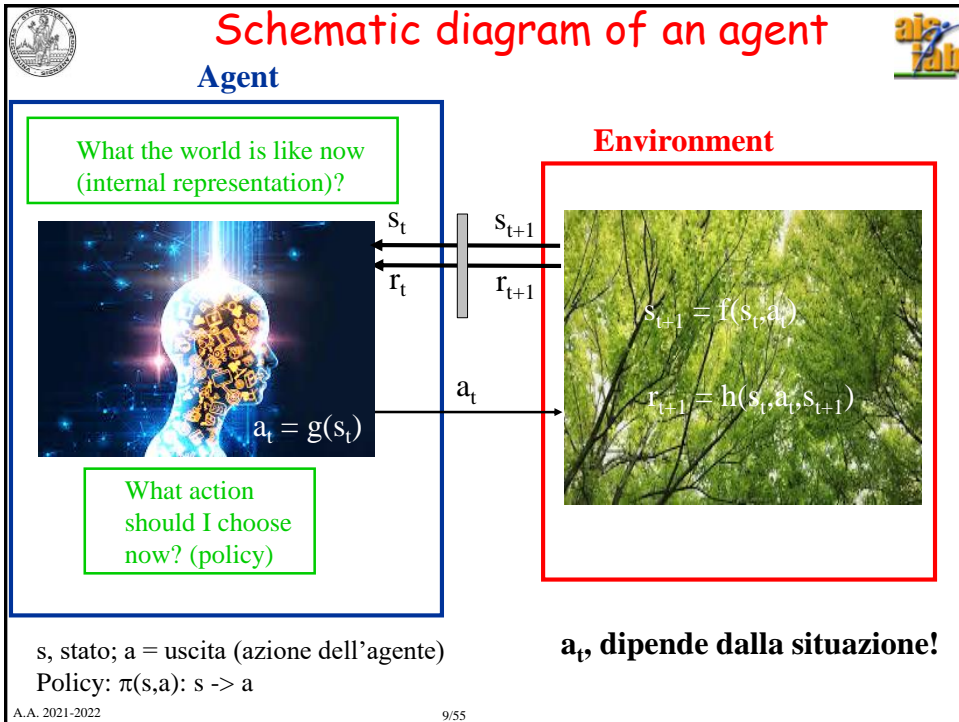
Interazione Agente-Ambiente



Il **reward** viene fornito dall'ambiente all'agente.

Il reward è un valore numerico, che viene fornito in certi istanti di

tempo: $r_t = r(s_t, a_t, s_{t+1})$.



Environment Markoviano

Una variabile di stato (non funzione del tempo), che riassume le informazioni sulla storia del task, utili all'agente per agire, è detta variabile Markoviana.

Si definisce processo stocastico markoviano, un processo aleatorio in cui la probabilità di transizione che determina il passaggio a uno stato di sistema dipende solo dallo stato del sistema immediatamente precedente e non da come si è giunti a questo stato.


Formalizziamo. Supponiamo s_t e r_t variabili discrete appartenenti a un insieme finito di valori.

$$\Pr\{s_{t+1}=s' | s_t, a_t; s_{t-1}, a_{t-1}; \dots; s_0, a_0\}$$

Se lo stato è Markoviano:

$$\Pr\{s_{t+1}=s' | s_t, a_t\}$$

NB: Nella pratica $\Pr\{s_{t+1}=s' | s_t, a_t\}$ non è nota!




Andrej Markov

Agent


Environment

<http://borgnese.di.unimi.it/>

A.A. 2021-2022 10/55




Rinforzo Markoviano



Reward stocastico.


Agent

What the world is like now
(internal representation)?



What action should I choose now?

Environment



$\Pr\{r_{t+1} = r' \mid s_t, a_t, s_{t+1}; s_{t-1}, a_{t-1}, r_t; \dots; s_0, a_0, r_1\}$


Se lo stato è Markoviano:

Reward stocastico: $\Pr\{r_{t+1} = r' \mid s_t, a_t, s_{t+1}\}$
 Reward deterministico: $r_{t+1} = r(s_t, a_t, s_{t+1})$.


L'ambiente ha completamente proprietà Markoviane.

I modelli Markoviani sono modelli molto generali!

A.A. 2021-2022
11/55
<http://borghese.di.unimi.it/>



Markov decision process



(Finite) Markov Decision Process.

$$P_{s \rightarrow s' | a} = \Pr\{s_{t+1} = s' \mid s_t = s, a_t = a\}$$

Probabilità di transizione

$$R_{s \rightarrow s' | a} = E\{r_{t+1} = r' \mid s_t = s, a_t = a, s_{t+1} = s'\}$$

Descrizione della dinamica dell'ambiente

A.A. 2021-2022
12/55
<http://borghese.di.unimi.it/>



Sommario



Agenti e sistemi dinamici

La value function: ricompensa a lungo termine

Esempi di calcolo



Il condizionamento classico



Il segnale di rinforzo è sempre lo stesso per ogni coppia input – output: **Reward istantaneo**, non dipende dalla situazione.

Esempio: risposta riflessa Pavloviana. Campanello (stimolo condizionante) prelude al cibo. Questo induce una risposta (salivazione). La risposta riflessa a uno stimolo viene evocata da uno stimolo condizionante.





I due tipi di rinforzo

L'agente deve scoprire quale azione (policy) fornisca la ricompensa massima provando le varie azioni (in stile trial-and-error) sull'ambiente con un criterio intelligente.

“Learning is an adaptive change of behaviour and what is indeed the reason of its existence in animals and man” (K. Lorenz, 1977).

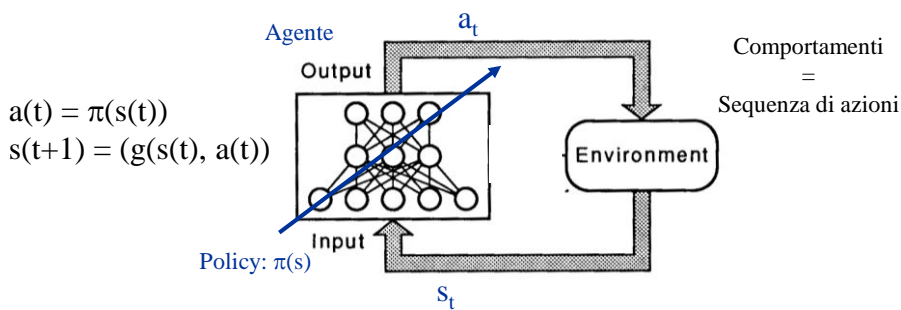
Rinforzo puntuale istante per istante, azione per azione (condizionamento classico).

Rinforzo puntuale, non necessariamente a ogni istante, durante un comportamento = catena di azioni (condizionamento operante).



Condizionamento operante

Interessa un comportamento. Una sequenza di input / output che può essere modificata agendo sui parametri che definiscono il comportamento dell'agente. Il condizionamento arriva in un certo istante di tempo (non in tutti gli istanti di tempo) e deve valutare tutta la sequenza temporale di azioni, anche quelle precedenti nel tempo.

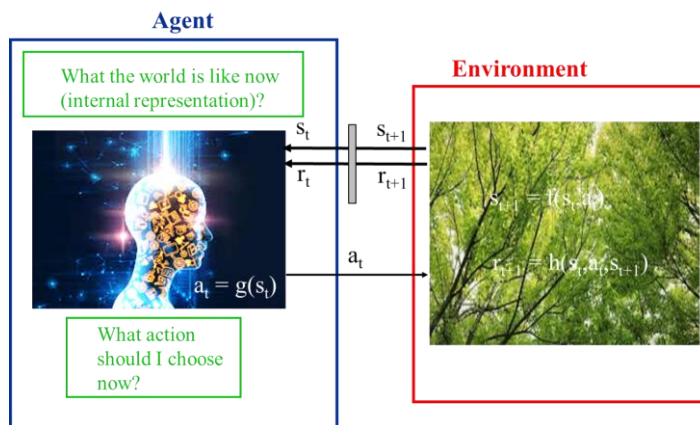


Intreccio di azioni e reazioni dell'ambiente: $s_0, a_0; s_1, a_1; s_2, a_2, \dots$



Apprendimento

L'agente vuole scegliere a in modo tale da massimizzare il **reward TOTALE** accumulato **nel tempo**.



Vogliamo costruire agenti lungimiranti che non siano greedy e miopi



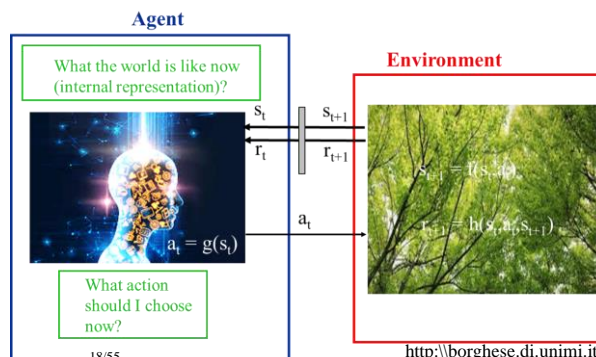
Ruolo dell'agente

Può scegliere un'azione sull'ambiente, tra un insieme continuo o discrete di azioni (**policy**)

L'azione dipende dalla situazione. La situazione è riassunta dallo **stato** del sistema.

La scelta dell'azione è non banale e richiede un certo grado di "intelligenza".

L'agente ha una memoria "intelligente": non può mantenere in memoria tutto il passato.






Esempio



white gains a knight at time t ($r > 0$)
white loses (bad total reward)



white gains nothing at time t ($r = 0$)
white wins (good total reward)



Value function

Cosa si intende per ricompensa a lungo termine?

Questa è rappresentata dalla **Value Function**; cosa rappresenta?

Al tempo t , **data una certa policy**: $\pi(s, a)$, la ricompensa sarà una funzione dei reward negli istanti di tempo successivi a t , ad esempio:

$$R_t^\pi = r_{t+1} + r_{t+2} + r_{t+3} + r_{t+4} + \dots$$

$$R_t^\pi = \sum_{k=0}^{\infty} r_{t+k+1}$$

We introduce a discounted reward: we give more weight to the rewards closer in the future.

L'agente vuole massimizzare il **valore atteso del reward totale** (somma dei reward).



Infinite horizon problems (continuing tasks)



Il concetto fondamentale è il “discount”.

Discounted reward o discounted return:

$$R_t = r_{t+1} + \gamma r_{t+2} + \gamma^2 r_{t+3} + \dots = \sum_{k=0}^{+\infty} \gamma^k r_{t+(k+1)}$$

Dove $0 \leq \gamma \leq 1$ è il “discount rate”.

Present value of future rewards.

$$R_t \leq \frac{z}{1 - \gamma} \quad \text{if } r_{t+k} \leq z \quad \forall k$$

Relazione con il caso non-stazionario nel setting non-associativo?

Cosa succede se $\gamma \rightarrow 0$ e $\gamma \rightarrow 1$?



Relazione con l'interazione statica



$$R_t = r_{t+1} + \gamma r_{t+2} + \gamma^2 r_{t+3} + \dots = \sum_{k=0}^{+\infty} \gamma^k r_{t+(k+1)}$$

$$Q_{N+1} = (1 - \alpha)^N Q_0 + \sum_{i=1}^N \alpha (1 - \alpha)^{N-i} r_i$$

$$\gamma = 1 - \alpha \quad Q_{N+1} = \alpha \sum_{k=0}^N \gamma^{N-k} r_k$$

$$r_0 = Q_0 / \alpha$$

Nell'interazione dinamica, guardo avanti

Nell'interazione statica, guardo indietro.



Postural control is a complex problem



Complex system: multi-input – multi-output (each leg has 56 major muscle groups).

It is a non-linear system. High coupling between body segments (e.g. biarticular muscles).

Muscles bandwidth is limited.

The control system introduces delays, increasing from the periphery to the CNS.

Classical control theory is “difficult”.

Nevertheless, we learn upright posture in the very first year of our life.




Results on simulations



Hat model of the human body
Muscles with maximum power
and limited time constants.
Control of the joints of the leg.

Reinforcement learning with
reinforcement signal when
falling.

Video: APPR_tutto.m1v





Problemi a orizzonte temporale finito



Al tempo t , data una certa policy: $\pi(s, a)$, la ricompensa sarà una funzione dei reward negli istanti di tempo successivi a t , ad esempio:

$$R^{\pi}_t = r_{t+1} + r_{t+2} + r_{t+3} + \dots + r_T$$

Terminal State

Quando è adeguata?

Problemi ad orizzonte finito (episodic tasks, a terminal state is defined).
Problemi stazionari.

Obiettivo migliorare la policy: π' : $R^{\pi'}_t > R^{\pi}_t$



The RL updated picture



Agent


What the world is like now (internal representation)?



What action should I choose now? (policy)

Which is the value of my action (value function)?

Environment



a_t , dipende dalla situazione!



Gli elementi del RL



Environment. Fornisce il reward (istantaneo), fornisce lo stato dell'ambiente. Reagisce alle azioni (output) dell'agente.

Agente. Ragiona sullo stato fornito dall'ambiente e sul reward istantaneo per produrre un'azione adeguata sull'ambiente.

Goal. Obiettivo che deve raggiungere l'agente. Si può aggiungere che l'agente deve raggiungere l'obiettivo con una policy ottima.

Policy. Descrive l'azione scelta dall'agente: mapping tra **stato** (output dell'ambiente) e azioni dell'agente. Funzione di controllo. Le policy possono avere una componente stocastica. Viene utilizzata una modalità adeguata per rappresentare il comportamento dell'agente (e.g. tabella, funzione continua parametrica...).

Reward. Ricompensa **immediata**. Associata all'azione intrapresa in un certo stato. Può essere data al raggiungimento di un goal (esempio: successo / fallimento). E' uno scalare. Rinforzo primario, solitamente **qualitativo**.

Value. Ricompensa a **lungo termine**. Somma dei reward: costi associati alle azioni scelte istante per istante + costo associato allo stato finale. **Orizzonte temporale ampio**. Rinforzo secondario. Vogliamo realizzare agenti che **ragionino in modo strategico**. (cf. "Cost-to-go" in ricerca operativa). Valore atteso della somma dei reward associati al comportamento.



Osservazioni



Formulazione generale che si adatta ad una grande quantità di problemi.

Agente = Controllore.

Tempo = tempo, ma anche stadio della decisione, del planning....

Azione = forza, voltaggio, decisioni.....

Stato = situazione = misura di grandezze fisiche, di grandezze interne, stato mentale,....

Pre-processing di misure fisiche. E' importante per un efficiente RL.

Policy = definisce quale azione in un certo stato (può essere stocastica, e.g. ϵ -greedy)

Ambiente = **tutto quanto non è modificabile direttamente dall'agente**. Può essere noto o meno.

Reward (rinforzo primario) = viene generato all'esterno dell'agente.

Value function (rinforzo secondario) = viene stimata all'interno dell'agente.



Reward e Obiettivi



Il reward è “esterno” all’agente.

Massimizzare la ricompensa a **lungo termine**, Value, cumulando le ricompense istantanee: $r_t(a(t), s(t), s(t+1)) \in \mathbb{R}$.

Definendo una ricompensa che viene massimizzata solamente quando il goal viene raggiunto, possiamo ottenere che l’agente impari il task (raggiunga il goal).

Collegamento tra reward e goal.

Il reward consente di comunicare COSA si vuole ottenere; nulla è detto sul COME.



Proprietà del rinforzo



L’ambiente o l’interazione può essere complessa.

Il rinforzo può avvenire dopo una sequenza più o meno lunga di interazioni (azione-> cambiamento di stato e reward istantaneo): **delayed reward**.

E.g. Agente -- giocatore di scacchi
 Ambiente – avversario

Problemi collegati:

temporal credit assignement (quando ho sbagliato la mossa?)

structural credit assignement (quale mossa era sbagliata?)

L’apprendimento non è per esempi, ma dall’osservazione dell’impatto sull’ambiente del comportamento dell’agente.



Meccanismo di apprendimento nel RL



Inizializzazione: se l'agente non agisce sull'ambiente non succede nulla. Occorre specificare una policy iniziale.

Ciclo dell'agente (le tre fasi sono sequenziali):

- 1) Implemento una policy ($\pi(s,a)$)
- 2) Aggiorno la Value function ($Q^\pi(s,a)$)
- 3) Aggiorno la policy.



Sommario



Il Reinforcement Learning.

La value function: ricompensa a lungo termine: formulazione ricorsiva.

Esempi di calcolo



Esempio: AIBO search



Azioni:

- 1) Rimanere fermo e aspettare che qualcuno getti nel cestino una lattina vuota.
- 2) Muoversi attivamente in cerca di lattine.
- 3) Tornare alla sua base (recharge station) e ricaricarsi.

Stato:

- 1) Alto livello di energia.
- 2) Basso livello di energia.

Goal: collezionare il maggior numero di lattine.

Azioni ammissibili (policy):

$a(s = \text{high}) = \{\text{Search, Wait}\}$

$a(s = \text{low}) = \{\text{Search, Wait, Recharge}\}$

A.A. 2021-2022

33/55

<http://borghese.di.unimi.it/>



Funzionamento del Robot



$$P_{s \rightarrow s' | a} = Pr\{s_{t+1} = s' | s_t = s, a_t = a\}$$

Funzione Stato prossimo se il livello di energia è alto ($s_t = \text{alto}$):

- 1) se scelgo Wait - $s_{t+1} = \text{alto}$.

$$P_{\text{high} \rightarrow \text{high} | \text{wait}} = Pr\{s_{t+1} = \text{high} | s_t = \text{high}, a_t = \text{wait}\} = 1$$

- 2) se scelgo Search, s_{t+1} avrà una certa probabilità α di rimanere nello stato high.

$$P_{\text{high} \rightarrow \text{high} | \text{wait}} = Pr\{s_{t+1} = \text{high} | s_t = \text{high}, a_t = \text{wait}\} = 1$$

$$P_{\text{high} \rightarrow \text{high} | \text{search}} = Pr\{s_{t+1} = \text{low} | s_t = \text{high}, a_t = \text{search}\} = 1 - \alpha$$

A.A. 2021-2022

34/55

<http://borghese.di.unimi.it/>



Funzionamento del Robot



$$P_{s \rightarrow s'|a} = Pr\{s_{t+1} = s' | s_t = s, a_t = a\}$$

Funzione Stato prossimo se il livello di energia è basso ($s_t = \text{basso}$):

1) se scelgo Wait - $s_{t+1} = \text{basso}$.

$$P_{low \rightarrow low|wait} = Pr\{s_{t+1} = low | s_t = low, a_t = wait\} = 1$$

2) se scelgo Search, s_{t+1} avrà una certa probabilità β di rimanere low.

$$P_{low \rightarrow low|search} = Pr\{s_{t+1} = low | s_t = low, a_t = search\} = \beta$$

$$P_{low \rightarrow high|search} = Pr\{s_{t+1} = high | s_t = low, a_t = search\} = 1 - \beta$$

Il robot "muore" e viene portato a ricaricarsi.

3) se scelgo Recharge, s_{t+1} sarà carico: high.

$$P_{low \rightarrow high|recharge} = Pr\{s_{t+1} = high | s_t = low, a_t = recharge\} = 1$$

A.A. 2021-2022

35/55

<http://borghese.di.unimi.it/>



Reward del Robot



$$R_{s \rightarrow s'|a} = Pr\{r_{t+1} = r | s_t = s, a_t = a, s_{t+1} = s'\}$$

Funzione Reward:

R^{search} reward se il robot sta cercando

R^{wait} reward se il robot sta cercando.

-3 se occorre portarlo a ricaricarsi.

0 se il robot va autonomamente a ricaricarsi.

$g(\text{low}) = \text{search}$; $g(\text{high}) = \text{search}$:

$g(\text{low}) = \text{wait}$; $g(\text{high}) = \text{wait}$;

$g(\text{low}) = \text{search}$; and $s_{t+1} = \text{high}$;

$g(\text{low}) = \text{recharge}$;

$R^{\text{search}} > R^{\text{wait}}$.

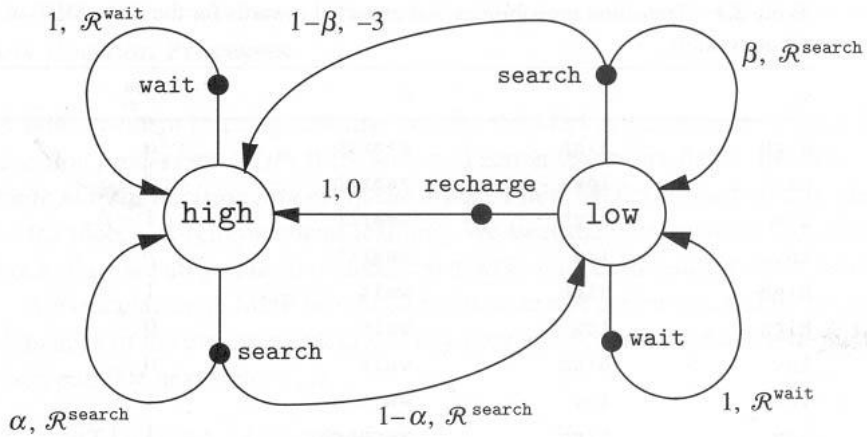
A.A. 2021-2022

36/55

<http://borghese.di.unimi.it/>



State Transition Graph



Graphical model

A.A. 2021-2022

37/55

<http://borghese.di.unimi.it/>



State Transition Table

s	a	s'	$P_{s \rightarrow s' a}$	$R_{a(s) \rightarrow a'}$
alta	ricerca	alta	α	$\mathcal{R}^{\text{search}}$
alta	ricerca	bassa	$1 - \alpha$	$\mathcal{R}^{\text{search}}$
bassa	ricerca	alta	$1 - \beta$	-3
bassa	ricerca	bassa	β	$\mathcal{R}^{\text{search}}$
alta	attesa	alta	1	$\mathcal{R}^{\text{wait}}$
alta	attesa	bassa	0	$\mathcal{R}^{\text{wait}}$
bassa	attesa	alta	0	$\mathcal{R}^{\text{wait}}$
bassa	attesa	bassa	1	$\mathcal{R}^{\text{wait}}$
bassa	ricarica	alta	1	0
bassa	ricarica	bassa	0	0
alta	ricarica	Non esiste	X	X

A.A. 2021-2022

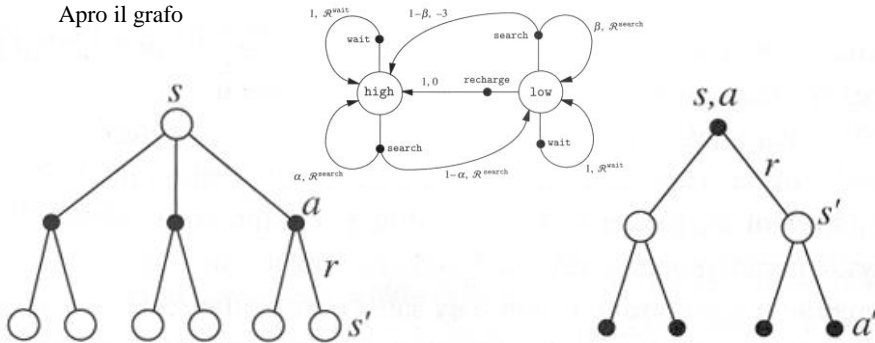
38/55

<http://borghese.di.unimi.it/>



L'albero delle decisioni

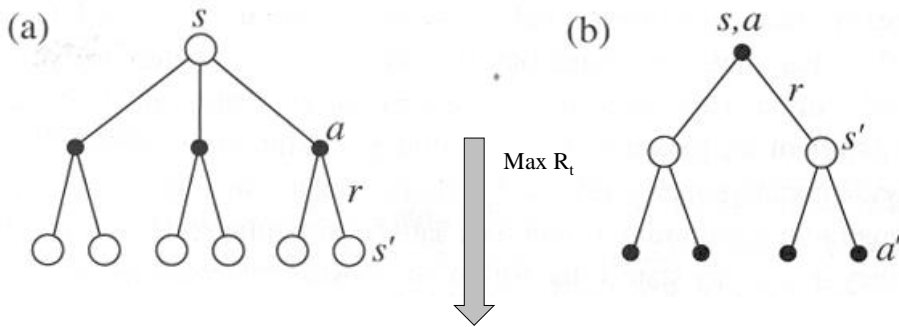
Apro il grafo



Guardo la sequenza $s \rightarrow a \rightarrow s' \rightarrow a'$ in 1 passo di interazione



Policy



La policy deve essere ancora determinata. Come fa l'agente a determinare la policy ottimale?

Archi multipli fuoriuscenti da un'azione sono associati alla probabilità di scegliere quel cammino (ambiente stocastico).

Archi multipli fuoriuscenti da uno stato, sono associati alla policy.



Value function & policy

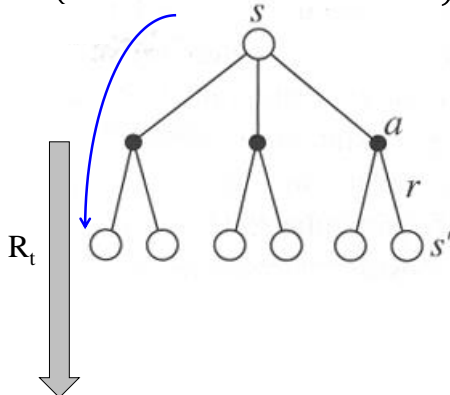


Nulla è detto sulla policy: dato uno stato, in quale nodo azione mi sposto?

Vogliamo costruire agenti lungimiranti.

$$Q^\pi(s, a) = E_\pi\{R|s_t = s, a_t = a\} = E_\pi\left\{\sum_{k=0}^{\infty} \gamma^k r_{t+k+1} | s_t = s, a_t = a\right\}$$

Value function on state-action



Massimizzo la ricompensa a lungo termine, $Q^\pi(\cdot)$. Dipende dalla policy π .

A.A. 2021-2022

41/55



Value function e modelli markoviani

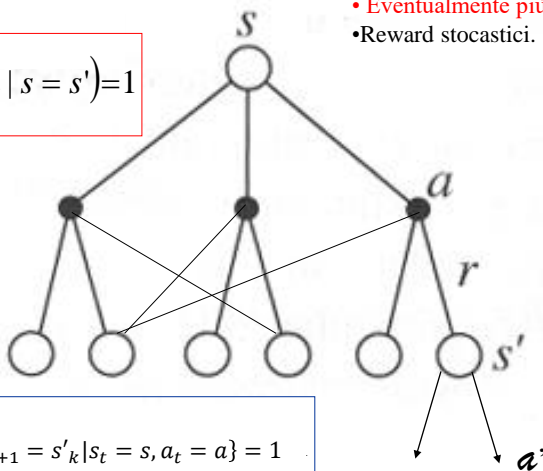


Anche la policy può essere stocastica.

Per ogni coppia stato-azione devo valutare:

- Più stati prossimi
- Eventualmente più azioni in s'
- Reward stocastici.

$$\sum_{j=1}^{N_{\text{azioni}}} \Pr(a'_j | s = s') = 1$$



$$\sum_{k=1}^{N_{\text{stati}}} \Pr\{s_{t+1} = s'_k | s_t = s, a_t = a\} = 1$$

A.A. 2021-2022

42/55



Il nostro filo logico

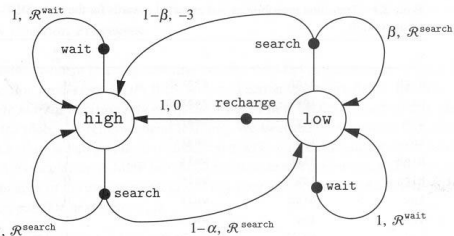


La Value function ci serve per decidere l'azione migliore.
Per calcolare la Value function devo collezionare reward futuro.

Come se ne esce?

Determinazione algebrica della Value Function
Determinazione "esplorativa" della Value Function

Doteremo l'agente di un'intelligenza adatta a effettuare l'esplorazione.



A.A. 2021-2022

43/55

Confronto con il setting non associativo



	Setting non associativo	Setting associativo
Task	Azioni	Comportamenti (catena di azioni)
Reward	Reward istantaneo	Somma (scontata) dei reward collezionati lungo il task.
Max	Reward atteso sulla singola azione	Reward del comportamento
Orizzonte temporale del task	Finito (1 azione)	Finito / infinito per il singolo task
Policy	Stocastica	Stocastica
Stato	Non definito	Markoviano

A.A. 2021-2022

44/55

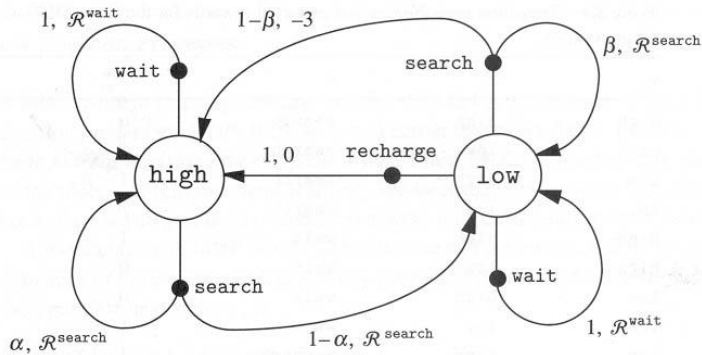


Esempio di calcolo della Value function



Policy deterministica
a(high) = wait
a(low) = search

Value function
Q(high, wait) = ?
Q(low, search) = ?



A.A. 2021-2022

45/55



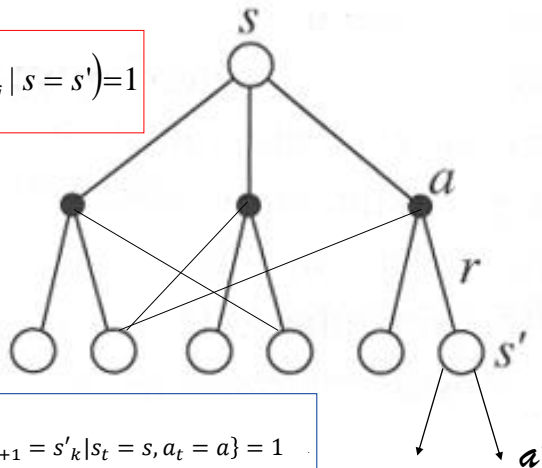
Value function e modelli markoviani



Scriviamo:

$$Q(s_t, a_t) = E(r = r_{t+1} | s_t, a_t, s_{t+1}) + \gamma Q(s_{t+1}, a_{t+1})$$


$$\sum_{j=1}^{N_{\text{azioni}}} \Pr(a'_j | s = s') = 1$$




$$\sum_{k=1}^{N_{\text{stati}}} \Pr\{s_{t+1} = s'_k | s_t = s, a_t = a\} = 1$$

A.A. 2021-2022

46/55



Policy deterministica - I




$\alpha=0.4, \beta=0.1, \gamma=0.8,$
 $R^{\text{search}}=3, R^{\text{wait}}=1, R^{\text{dead}}=-3, R^{\text{auto}}=0$
 $s = \text{High} - a = \text{Wait};$
 $s = \text{Low} - a = \text{Search};$

$Q(h,w) = [R^{\text{wait}} + \gamma Q(h,w)] = [1 + 0.8 Q(h,w)]$
Wait


$Q(l,s) = \beta x [R^{\text{search}} + \gamma Q(l,s)] + (1-\beta) x [R^{\text{dead}} + \gamma Q(h,w)] = 0.1 [3 + 0.8 Q(l,s)] + 0.9 [-3 + 0.8 Q(h,w)]$
Search -> Low *Search -> High*

Sistema lineare di 2 equazioni nelle 2 incognite: $Q(h,w)$ e $Q(l,s)$
 Come calcolo $Q(h,w)$ e $Q(l,s)$?

A.A. 2021-2022
47/55



Policy deterministica - I



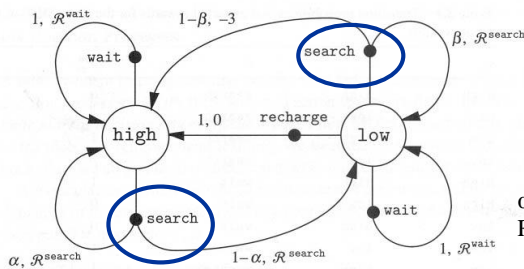
$\alpha=0.4, \beta=0.1, \gamma=0.8,$
 $R^{\text{search}}=3, R^{\text{wait}}=1, R^{\text{dead}}=-3, R^{\text{auto}}=0$
 $s = \text{High} - a = \text{Wait};$
 $s = \text{Low} - a = \text{Search};$

$Q(h,w) = [1 + 0.8 Q(h,w)]$ $\rightarrow Q(h,w) = 5$
 $Q(l,s) = 0.1 x [3 + 0.8 x Q(l,s)] + 0.9 x [-3 + 0.8 Q(h,w)]$
 \downarrow
 $Q(l,s) = 0.3 + 0.08 Q(l,s) - 2.7 + 0.72 Q(h,w) \rightarrow$
 $Q(l,s) (1-0.08) = 0.3 - 2.7 + 3.6$ $\rightarrow Q(l,s) = 1,304$

A.A. 2021-2022
48/55
<http://homes.dsi.unimi.it/~borgese/>



Policy deterministica - II



$\alpha=0.4, \beta=0.1, \gamma=0.8,$
 $R_{\text{search}}=3, R_{\text{wait}}=1, R_{\text{dead}}=-3, R_{\text{auto}}=0$

s = High - a = Search;
 s = Low - a = Search;

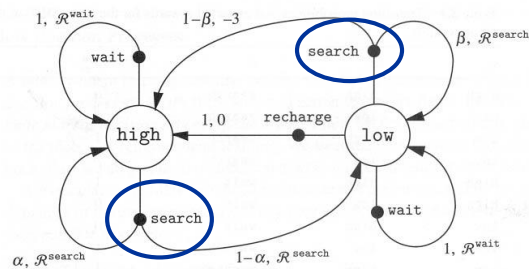
$$Q(h,s) = 0.4x [3+0.8 Q(h,s)] + 0.6 x [3+0.8 x [Q(l,s)]]$$

$$Q(l,s) = 0.1x [3+0.8xQ(l,s)]+0.9x[-3+0.8 Q(h,s)]$$

Sistema lineare di 2 equazioni nelle 2 incognite: Q(h,s) e Q(l,s)



Policy deterministica - II



$\alpha=0.4, \beta=0.1, \gamma=0.8,$
 $R_{\text{search}}=3, R_{\text{wait}}=1, R_{\text{dead}}=-3, R_{\text{auto}}=0$

s = High - a = Search;
 s = Low - a = Search;

$$Q(h,s)[1-0.32] = 1.2 + 1.8 + 0.48 x Q(l,s)$$

$$Q(l,s)[1-0.08] = 0.3-2.7+ 0.72 Q(h,s)]$$

$$Q(h,s) [0.68] - 0.48 Q(l,s) = 3.$$

$$Q(l,s) [0.92] -0.72 Q(h,s) = -2.4$$

$$\rightarrow Q(h,s) = 5.7429$$

$$\rightarrow Q(l,s) = 1.8857$$

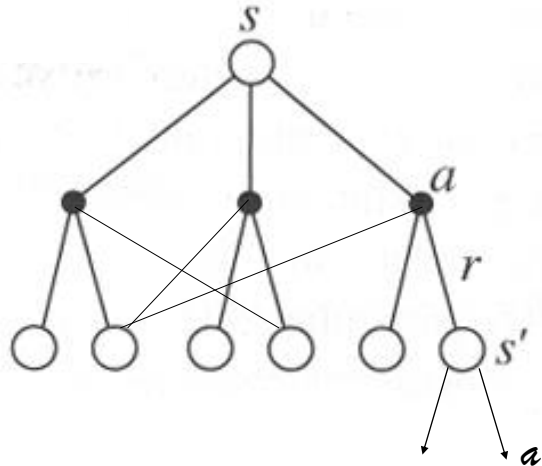
La policy è migliore per entrambe le coppie stato-azione.



Valutazione policy stocastica



Nel valutare $Q(s,a)$ dobbiamo valutare tutti i cammini che partono da ogni s' .



A.A. 2021-2022

51/55

<http://borghese.di.unimi.it/>



Osservazioni



Posso migliorare l'azione in uno stato (e.g. nello stato High):

$s = \text{High} - a = \text{Wait}; \quad Q(h,w) = 5$
 $s = \text{Low} - a = \text{Search}; \quad Q(l,s) = 1,304$

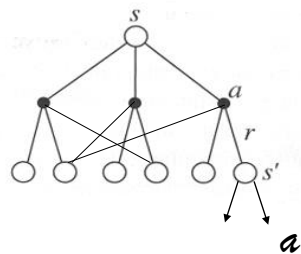
$a = \text{Search} \quad Q(h,s) = 5.7429$

Questo ha impatto anche sugli altri stati:

$Q(l,s) = 1.8857$

E' un sistema interconnesso in cui l'azione in uno stato si ripercuote a valle, anche sugli stati futuri (e le azioni scelte da lì in poi).

La scelta di un'azione o di un'altra, cambia la funzione Q per le coppie stato-azione future.



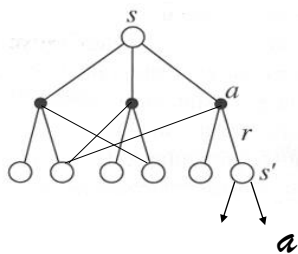
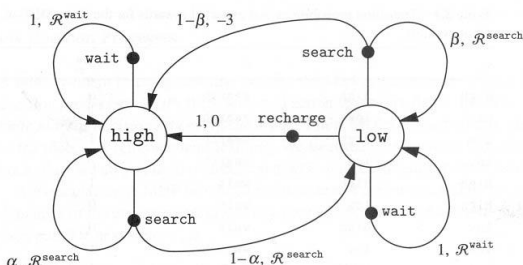
A.A. 2021-2022

52/55

<http://borghese.di.unimi.it/>



Policy stocastica



$$\alpha=0.4, \beta=0.1, \gamma=0.8,$$

$$R^{\text{search}}=3, R^{\text{wait}}=1, R^{\text{dead}}=-3, R^{\text{auto}}=0$$

$$Q(\text{high}, \text{wait}) = 1 \times \{R^{\text{wait}} + \gamma [\text{Pr}(a'=\text{search}) Q(\text{high}, \text{search}) + \text{Pr}(a'=\text{wait}) Q(\text{high}, \text{wait})]\} =$$

$$1 \times \{1 + 0.8 [\text{Pr}(a=\text{search}) Q(\text{high}, \text{search}) + \text{Pr}(a=\text{wait}) Q(\text{high}, \text{wait})]\}$$

$$Q(\text{high}, \text{search}) = \alpha \times \{R^{\text{search}} + \gamma [\text{Pr}(a'=\text{search}) Q(\text{high}, \text{search}) + \text{Pr}(a'=\text{wait}) Q(\text{high}, \text{wait})]\} +$$

$$(1 - \alpha) \times \{R^{\text{search}} + \gamma [\text{Pr}(a'=\text{search}) Q(\text{low}, \text{search}) + \text{Pr}(a'=\text{wait}) Q(\text{low}, \text{wait}) + \text{Pr}(a'=\text{recharge}) Q(\text{low}, \text{recharge})]\}$$

Come calcolo $Q(\text{high}, *)$?

Quale azione, a scelgo, in $s = \text{high}$?

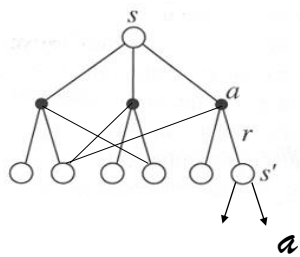
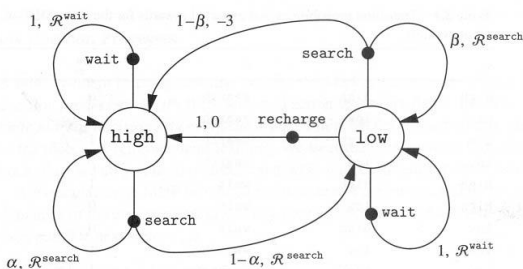
A.A. 2021-2022

53/55

<http://homes.di.unimi.it/~borgnese/>



Policy stocastica



$$\alpha=0.4, \beta=0.1, \gamma=0.8,$$

$$R^{\text{search}}=3, R^{\text{wait}}=1, R^{\text{dead}}=-3, R^{\text{auto}}=0$$

$$Q(\text{low}, \text{wait}) = 1 \times \{R^{\text{wait}} + \gamma [\text{Pr}(a'=\text{search}) Q(\text{low}, \text{search}) + \text{Pr}(a'=\text{wait}) Q(\text{low}, \text{wait}) + \text{Pr}(a'=\text{recharge}) Q(\text{low}, \text{recharge})]\}$$

$$Q(\text{low}, \text{search}) = \beta \times \{R^{\text{search}} + \gamma [\text{Pr}(a'=\text{search}) Q(\text{high}, \text{search}) + \text{Pr}(a'=\text{wait}) Q(\text{high}, \text{wait}) + \text{Pr}(a'=\text{recharge}) Q(\text{low}, \text{recharge})]\} +$$

$$(1 - \beta) \times \{R^{\text{recharge}} + \gamma [\text{Pr}(a'=\text{search}) Q(\text{high}, \text{search}) + \text{Pr}(a'=\text{wait}) Q(\text{high}, \text{wait})]\}$$

$$Q(\text{low}, \text{recharge}) = 1 \times \{R^{\text{auto}} + \gamma [\text{Pr}(a'=\text{search}) Q(\text{high}, \text{search}) + \text{Pr}(a'=\text{wait}) Q(\text{high}, \text{wait})]\}$$

A.A. 2021-2022

5 equazioni in 5 incognite

<http://homes.di.unimi.it/~borgnese/>



Sommario



Il Reinforcement Learning.

Processi Markoviani.

Esempi di calcolo